

Kaliberübersicht

Repetierbüchsen R8







					R8							
					Ø 17 mm Standard		Ø 19 mm Semi Weight	Ø 22 mm Safari	Ø 22 mm Jagdmatch	Ø 31 mm Silence		
					⊙	⊙	⊙	⊙	⊙	⊙	⊙	
Verfügbare Lauflängen in mm (Kurzausführung optional gegen Mehrpreis)												
Kalibergruppen KK, HO, MI, ST					580 (520)	500	580 (520)	600	600	siehe Hinweis 8) 9) 10)		
Kalibergruppen ME, MA, JE					650 (580)	–	650 (580)	600	650			
Kalibergruppe CH					680							
Kalibergruppe LA							685		685			
Kalibergruppe	Kaliber	Dralllänge in mm / Zoll	Hinweis	Magazin-kapazität								
KK	.17 HMR	229 mm / 9"		6+1	●							
	.22 WMR	406 mm / 16"			●							
	.22 l.r. / .22 lFB	406 mm / 16"			●							
HO	.17 Hornet	229 mm / 9"		5+1	●							
	.22 Hornet	406 mm / 16"			●							
MI	.222 Rem.	305 mm / 12"			●	● 7)				● 8)		
	.223 Rem.	254 mm / 10"			●	● 7)	●				● 8)	
ST	.243 Win.	254 mm / 10"			●	● 7)				● 8)		
	6,5 mm Creedmoor	203 mm / 8"			●	● 7)	●				● 8)	
	6,5x55 SE	220 mm		3+1	●	● 7)	●			● 8)		
	6,5 PRC	203 mm / 8"	1) 2)		●	● 7)					● 8)	
	.270 Win.	254 mm / 10"		4+1	●	● 7)	●					
	7x64	220 mm			●	● 7)						
	.308 Win.	279 mm / 11"	3)		●	● 7)	●	●			● 8)	● 9) 10)
	.30-06	279 mm / 11"			●	● 7)	●	●				● 10)
	8x57 IS	240 mm	3)	3+1	●	● 7)	●	●			● 9) 10)	
	8,5x55 Blaser	305 mm / 12"	2) 3)		●		●				● 10)	
9,3x62	360 mm		4+1		●	● 7)	●	●			● 9) 10)	
ME	7,5x55 Suisse	270 mm			●	● 7)						
	8x68 S	280 mm			●							
MA	.270 WSM	254 mm / 10"			●	● 7)						
	7 mm Blaser Mag.	254 mm / 10"			●	● 7)						
	7 mm Rem. Mag.	241 mm / 9.5"		4+1	●	● 7)						
	.300 Blaser Mag.	279 mm / 11"			●	● 7)			● 11)			
	.300 Win. Mag.	279 mm / 11"			●	● 7)	●		● 11)	● 8)	● 12)	
	.300 WSM	279 mm / 11"			●	● 7)						
	.338 Blaser Mag.	305 mm / 12"			●							
	.375 Blaser Mag.	356 mm / 14"	4)		●				●			
	.375 H & H Mag.	305 mm / 12"	4)		●			●	●			
	10,3x68 Mag.	450 mm										
	.416 Rem. Mag.	356 mm / 14"	4)						●			
	.458 Lott	381 mm / 15"	4)						●			
JE	.500 Jeffery	508 mm / 20"	4)	2+1				●				
CH	10,3x60 R	450 mm	5)	1	●							
LA	.300 Norma Mag.	254 mm / 10"	6)	2+1						● 8)		
	.338 Lapua Mag.	254 mm / 10"	6)								● 8)	

- 1) Lauflänge 650mm
- 2) 6,5 PRC / 8,5x55 Blaser: Standardkaliber, konstruktionsbedingt Verriegelungskammer „MA“ (Magnum) erforderlich!
- 3) Auch verfügbar in LL 470mm (ausschließlich mit Mündungsgewinde, ohne Visierung)
- 4) Atzl Match-Jagd-Abzug möglich (max. Patronenlänge nach CIP / L6 = 90,5mm)
- 5) 10,3x60 R: Einzellader
- 6) Atzl Match-Jagd-Abzug möglich (max. Patronenlänge nach CIP / L6 = 92,2mm)
- 7) Kannelierung nur ohne offene Visierung möglich!
- 8) Nur mit Mündungsgewinde erhältlich.
- 9) Gesamt L mit Integralschalldämpfer 625 mm (L 420mm)
- 10) Gesamt L mit Integralschalldämpfer 675 mm (L 470mm)
- 11) R8 Safari Modelle: Ø 19mm bei .300 Blaser Mag. und .300 Win. Mag.
- 12) Gesamt L mit Integralschalldämpfer 725 mm (L 520mm)

- KK / HO = Kleinkaliber
 MI = Mini
 ST = Standard
 ME = Medium
 MA = Magnum
 CH = Schweiz
 JE = Jeffery
 LA = Lapua
- ⊙ = Laufdurchmesser
 ⊙ = rund
 ⊙ = kanneliert
 ⊙ = R8 Professional Nachsuche
 ⊙ = Lauflänge
 ● = erhältlich

Custom Tec Kaliberübersicht

Repetierbüchsen R8

Kalibergruppe	Kaliber	Dralllänge in mm / Zoll	Hinweis	Magazin-kapazität	R8						Indivi-duelle Konfigu-ration
					Ø 17 mm Standard		Ø 19 mm Semi Weight		Ø 22 mm Safari	Ø 22 mm Jagdmatch	
											
KK	.17 HMR	229 mm / 9"		6+1		•	•	•	•	•	
	.22 WMR	406 mm / 16"				•	•	•	•	•	
	.22 Lr. / .22 IFB	406 mm / 16"				•	•	•	•	•	
HO	.17 Hornet	229 mm / 9"		5+1		•	•	•	•	•	
	.22 Hornet	406 mm / 16"				•	•	•	•	•	
MI	.204 Ruger	305 mm / 12"		5+1	•	•	•	•	•	•	
	.222 Rem.	305 mm / 12"					•	•	•		
	.223 Rem.	254 mm / 10"						•	•		
ST	.22-250 Rem.	305 mm / 12"		4+1	•	•	•	•	•	•	
	.243 Win.	254 mm / 10"					•	•	•		
	6XC	203 mm / 8"				•	•	•	•	•	
	6,5x47 Lapua	220 mm	1)			•	•	•	•	•	
	6,5 mm Creedmoor	203 mm / 8"						•	•		
	6,5x55 SE	220 mm						•	•		
	6,5x57	200 mm				•	•	•	•	•	
	6,5 PRC	203 mm / 8"	1) 2)		3+1			•	•	•	
	6,5-284 Norma	220 mm	1)				•	•	•	•	•
	.270 Win.	254 mm / 10"							•	•	•
	7x64	220 mm			4+1			•	•	•	•
	.308 Win.	279 mm / 11"	3)						•	•	
	.30-06	279 mm / 11"							•	•	•
	8x57 IS	240 mm	3)						•	•	•
	8,5x63	305 mm / 12"	1)				•		•	•	•
8,5x55 Blaser	305 mm / 12"	2) 3)	3+1			•	•	•	•		
9,3x62	360 mm		4+1			•	•	•	•		
ME	6,5x68	250 mm		3+1	•	•	•	•	•	•	
	7,5x55 Suisse	270 mm					•	•	•	•	
	8x68 S	280 mm					•	•	•	•	
MA	.257 Weath. Mag.	254 mm / 10"		3+1	•	•	•	•	•	•	
	.270 Weath. Mag.	254 mm / 10"				•	•	•	•	•	•
	.270 WSM	254 mm / 10"					•	•	•	•	•
	7 mm Blaser Mag.	254 mm / 10"					•	•	•	•	•
	7 mm Rem. Mag.	241 mm / 9.5"					•	•	•	•	•
	.300 Blaser Mag.	279 mm / 11"					•	•	•	•	•
	.300 Rem. Ultra Mag.	279 mm / 11"	4)			•		•	•	•	•
	.300 Win. Mag.	279 mm / 11"						•	•	•	•
	.300 Weath. Mag.	279 mm / 11"				•		•	•	•	•
	.300 WSM	279 mm / 11"					•	•	•	•	•
	.338 Blaser Mag.	305 mm / 12"					•	•	•	•	•
	.338 Win. Mag.	305 mm / 12"				•		•	•	•	•
	.375 Blaser Mag.	356 mm / 14"	4)				•	•	•	•	•
	.375 H & H Mag.	305 mm / 12"	4)					•	•	•	•
	10,3x68 Mag.	450 mm						•	•	•	•
416 Rem. Mag.	356 mm / 14"	4)				•	•	•	•		
458 Lott	381 mm / 15"	4)				•	•	•	•		
JE	.500 Jeffery	508 mm / 20"	4)	2+1			•	•	•	•	
CH	10,3x60 R	450 mm	5)	1			•	•	•	•	
LA	.300 Norma Mag.	254 mm / 10"	6)	2+1	•		•	•	•	•	
	.338 Lapua Mag.	254 mm / 10"	6)				•	•	•		

Sonderkaliber / Laufdurchmesser / Drall
Preis auf Anfrage

1) Lauflänge 650 mm
 2) 6,5 PRC / 8,5x55 Blaser: Standardkaliber, konstruktionsbedingt Verriegelungskammer „MA“ (Magnum) erforderlich!
 3) Auch verfügbar in LL 470 mm (ausschließlich mit Mündungsgewinde, ohne Visierung)
 4) Atzl Match-Jagd-Abzug möglich (max. Patronenlänge nach CIP / L6 = 90,5mm)
 5) 10,3x60 R: Einzellader
 6) Atzl Match-Jagd-Abzug möglich (max. Patronenlänge nach CIP / L6 = 92,2mm)

KK / HO = Kleinkaliber
 MI = Mini
 ST = Standard
 ME = Medium
 MA = Magnum
 CH = Schweiz
 JE = Jeffery
 LA = Lapua
 LØ = Laufdurchmesser
 ⊙ = rund
 ⊗ = kanneliert
 LL = Lauflänge
 • = erhältlich